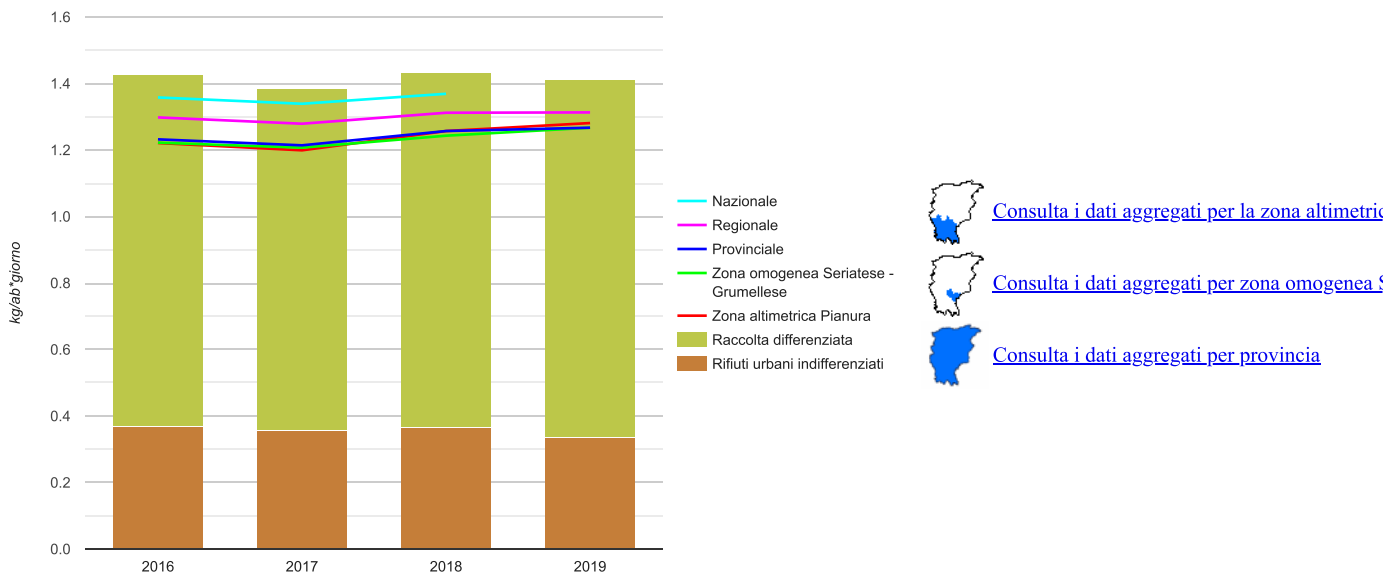


GRASSOBBIO

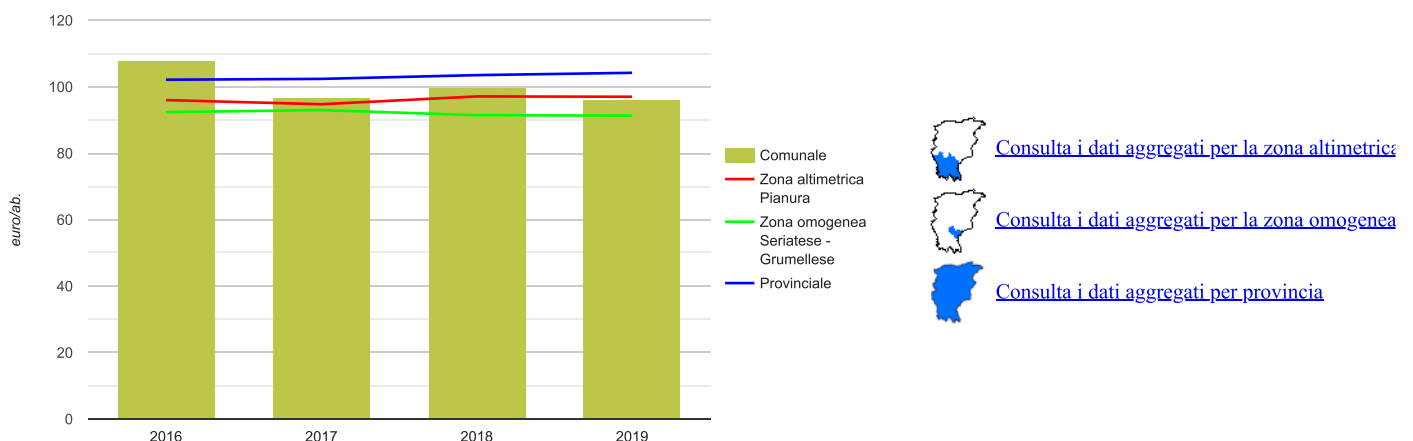
La produzione dei rifiuti urbani

Anno	Rifiuti urbani indifferenziati		Raccolta differenziata		Totale rifiuti urbani	
	Totale (kg/anno)	Procapite (Kg/ab. *giorno)	Totale (kg/anno)	Procapite (Kg/ab. *giorno)	Totale (kg/anno)	Procapite (Kg/ab. *giorno)
2016	860.330	0,367	2.489.684	1,062	3.350.014	1,429
2017	836.600	0,358	2.399.743	1,027	3.236.343	1,385
2018	863.780	0,366	2.511.050	1,065	3.374.830	1,431
2019	801.300	0,338	2.538.033	1,072	3.339.333	1,410



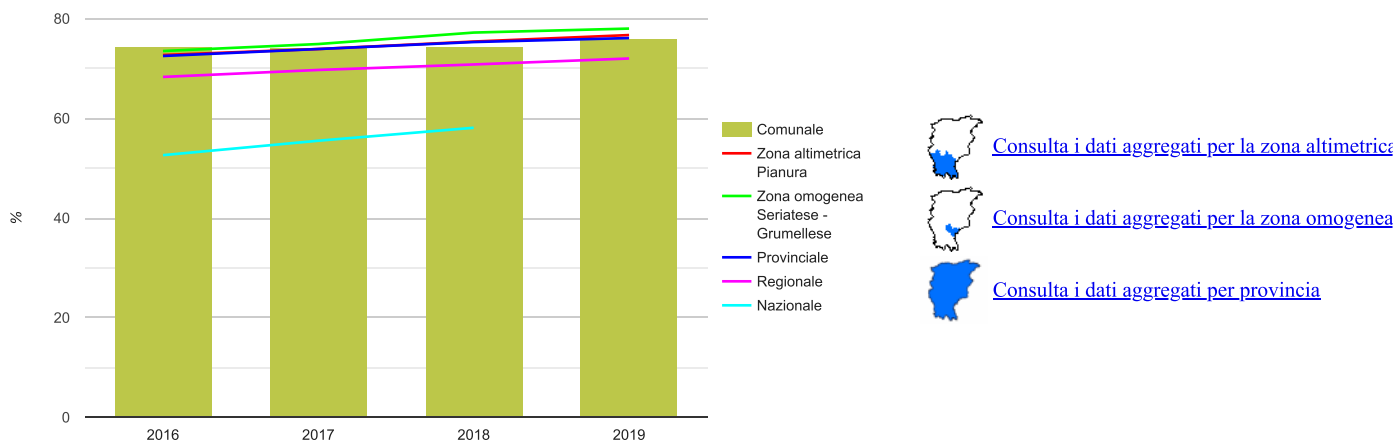
Costi di gestione dei rifiuti

Anno	Comune			Zona altimetrica Pianura					Zona omogenea Seriatese - Grumellese					Province		
	Costo totale	Costo totale al netto degli eventuali ricavi	Costo pro-capite sul costo totale (euro/ab.)	n. comuni	n. abitanti	Costo totale	Costo totale al netto degli eventuali ricavi	Costo pro-capite sul costo totale (euro/ab.)	n. comuni	n. abitanti	Costo totale	Costo totale al netto degli eventuali ricavi	Costo pro-capite sul costo totale (euro/ab.)	n. comuni	n. abitanti	Costo totale
2016	691.877	620.007	107,99	84	535.129	51.380.731	48.994.898	96,02	17	111.367	10.289.280	9.430.489	92,39	242	1.109.933	113.384.935
2017	619.997	619.997	96,86	84	536.478	50.844.650	48.384.312	94,77	17	111.543	10.375.040	9.375.402	93,01	242	1.111.035	113.770.075
2018	646.561	622.958	100,09	84	537.786	52.231.281	49.770.280	97,12	17	111.977	10.242.037	9.457.892	91,47	243	1.114.590	115.389.115
2019	625.120	625.120	96,37	84	539.792	52.370.797	50.006.592	97,02	17	112.436	10.269.243	9.746.784	91,33	243	1.116.384	116.355.305



Percentuale di raccolta differenziata

Anno	% RD nel comune	% RD nella zona altimetrica Pianura	% RD nella zona omogenea Seriatese - Grumellese	% RD in provincia	% RD in regione	% RD in Italia
2016	74,3%	72,7%	73,5%	72,5%	68,3%	52,1%
2017	74,1%	73,9%	74,9%	73,9%	69,7%	55,1%
2018	74,4%	75,4%	77,2%	75,3%	70,8%	58,1%
2019	76,0%	76,7%	78,0%	76,1%	72,0%	60,1%



Composizione merceologica della raccolta differenziata - Anno 2019

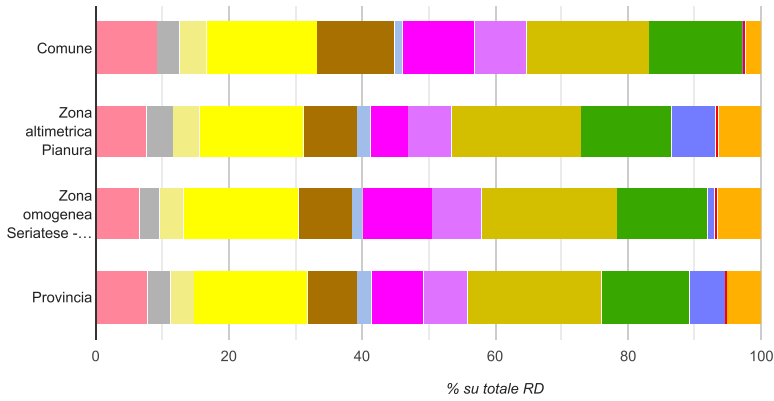
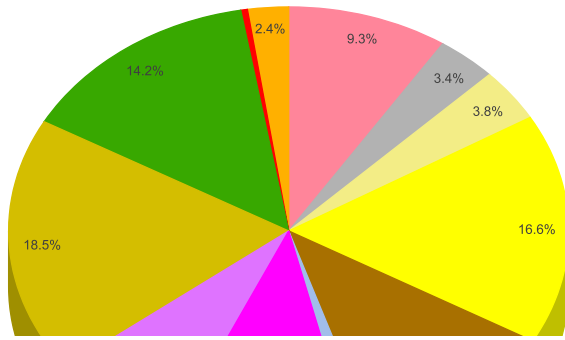
	Trend	Comune			Zona altimetrica Pianura		Zona omogenea Seriatese - Grumellese		
		Totale (kg/anno)	% su totale RD	Procapite (kg/ab.*anno)	% su totale RD	Procapite (kg/ab.*anno)	% su totale RD	Procapite (kg/ab.*anno)	% su totale RD
Ingombranti a recupero		235.140	9,26%	36,248	7,64%	27,380	6,7%	24,185	7,79%
Spazzamento strade a recupero		87.420	3,44%	13,476	4,07%	14,590	2,96%	10,675	3,59%
Inerti		97.305	3,83%	15,000	3,89%	13,940	3,64%	13,155	3,59%
Carta e cartone		422.030	16,63%	65,058	15,63%	56,051	17,23%	62,184	16,9%
Legno		297.760	11,73%	45,901	8,13%	29,140	7,9%	28,525	7,48%
Metalli		32.480	1,28%	5,007	1,9%	6,820	1,65%	5,959	2,17%
Multimateriale		270.940	10,68%	41,767	5,58%	20,008	10,42%	37,610	7,77%
Plastica		197.550	7,78%	30,453	6,59%	23,622	7,42%	26,796	6,78%
Umido		468.640	18,46%	72,243	19,55%	70,121	20,35%	73,448	20,9%
Verde		359.230	14,15%	55,377	13,52%	48,490	13,78%	49,724	13,16%
Vetro		0	0%	0,000	6,69%	23,987	0,93%	3,373	5,33%
Rifiuti urbani pericolosi:									
- Accumulatori per veicoli		0	0%	0,000	0,02%	0,058	0,02%	0,065	0,03%
- Contenitori TFC		0	0%	0,000	0,01%	0,030	0%	0,000	0,02%
- Farmaci		720	0,03%	0,111	0,03%	0,122	0,03%	0,119	0,03%
- Oli e grassi minerali		0	0%	0,000	0,04%	0,145	0,04%	0,149	0,03%
- Pile e batterie portatili		910	0,04%	0,140	0,03%	0,122	0,03%	0,104	0,04%
- Toner		579	0,02%	0,089	0,02%	0,059	0,02%	0,060	0,02%
- Vernici, inchiostri, adesivi e resine		7.500	0,3%	1,156	0,22%	0,796	0,18%	0,639	0,18%
Altre raccolte:									
- Altri metalli o leghe		0	0%	0,000	0,1%	0,370	0%	0,008	0,08%
- Compostaggio domestico		3.360	0,13%	0,518	0,69%	2,488	1,34%	4,843	0,8%
- Oli e grassi commestibili		1.943	0,08%	0,300	0,09%	0,340	0,13%	0,452	0,1%
- Pneumatici fuori uso		6.180	0,24%	0,953	0,07%	0,245	0,08%	0,297	0,07%
- RAEE		40.966	1,61%	6,315	1,58%	5,672	1,49%	5,391	1,68%
- Rifiuti assimilati agli urbani		0	0%	0,000	3,13%	11,227	2,76%	9,971	1,65%
- Tessili		7.380	0,29%	1,138	0,77%	2,776	0,89%	3,199	0,8%
- Altri rifiuti		0	0%	0,000	0%	0,003	0%	0,000	0%
TOTALE		2.538.033	100%	391,249	100%	358,604	100%	360,929	100%

Consulta anche i dati comunali relativi agli anni:

[2016](#)

[2017](#)

[2018](#)



[Consulta i dati aggregati per la zona altimetrica](#)



[Consulta i dati aggregati per zona omogenea Seriatese](#)



[Consulta i dati aggregati per provincia](#)

■ Ingombranti a Recupero
 ■ Spazzamento Strade a Recupero
 ■ Inerti
 ■ Carta e cartone
 ◀ 1/3 ▶

Consulta i rapporti annuali sulla produzioni di RU e sull'andamento delle raccolte differenziate

- | | | | | | |
|----------------------|----------------------|----------------------|----------------------|----------------------|----------------------|
| 1996 | 1997 | 1998 | 1999 | 2000 | 2001 |
| 2002 | 2003 | 2004 | 2005 | 2006 | 2007 |
| 2008 | 2009 | 2010 | 2011 | 2012 | 2013 |
| 2014 | 2015 | 2016 | 2017 | 2018 | 2019 |

[Indietro](#)