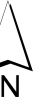











Elaborato RIR Comune di Grassobbio

Tavola 2B - 3V SIGMA S.p.A.
AREE DI DANNO DI PERTINENZA
DELLA 3V SIGMA S.p.A.

Scala 1:4.000



Legenda

-  Confine comunale di Grassobbio
-  Altri confini comunali
-  Edificato
-  Viabilità
-  3V SIGMA S.p.A.
-  Punti Sorgente eventi incidentali
-  Z1 - Zona di impatto (Elevata/Inizio Letalità)
-  Z2 - Zona di danno (Lesioni Irreversibili)
-  Z3 - Zona di attenzione (Lesioni Irreversibili)

